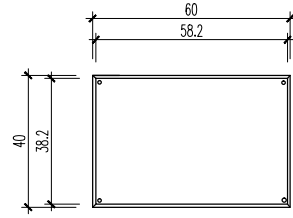
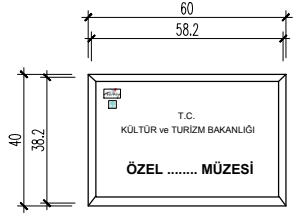


# ÖZEL MÜZE GİRİŞ TABELASI

## MDF TABELA



ÖN GÖRÜNÜŞ  
DETAYI Ö :1/10



ÖN GÖRÜNÜŞ  
DETAYI Ö :1/10

NOT:

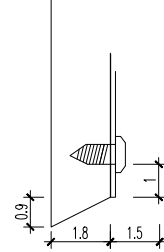
Logonun çevresi temizlenecek ve arkasında fon oluşturulmadan kullanılacak.



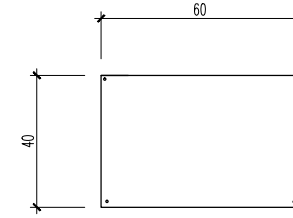
18 mm. Siyah MDF.  
(Zımparalanıp macunlanarak 2 kat astar boya ile boyanacak ve üzeri siyah su bazlı boya ile boyanıp, pinoteklenecek.)



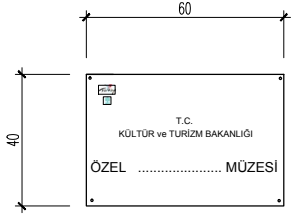
YAN GÖRÜNÜŞ  
DETAYI Ö :1/10



A DETAYI  
Ö :1/1



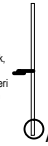
ÖN GÖRÜNÜŞ  
DETAYI Ö :1/10



ÖN GÖRÜNÜŞ  
DETAYI Ö :1/10

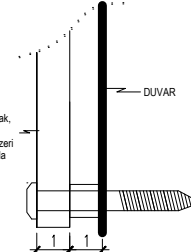
## ŞEFFAF AKRİLİK TABELA

1 cm. kalınlığında Şeffaf Akriik.  
(Dört köşesinden vidalanarak duvardan 1 cm. uzaklıkta monte edilecek, vidaların üzeri mat krom görünümlü bulonla kapatılacak.)



YAN GÖRÜNÜŞ  
DETAYI Ö :1/10

1 cm. kalınlığında Şeffaf Akriik.  
(Dört köşesinden vidalanarak duvardan 1 cm. uzaklıkta monte edilecek, vidaların üzeri mat krom görünümlü bulonla kapatılacak.)



A DETAYI  
Ö :1/1

### NOTLAR :

- YAZI PUNTO VE KARAKTERİ TABELA İÇERİSİNDE YER ALACAK BİLGİ, VB. GİBİ DAHA AYRINTILI BİLGİ İÇİN YÖNERGEYE BAKINIZ.
- UYGULAMA AŞAMASINDA TÜM ÖLÇÜLER YERİNDE ALINACAKTIR.
- AKSİ BELİRTİLMEDİKÇE ÖLÇÜLER CM.KOTLAR MT.CİNSİNDEN VERİLMİŞTİR

T.C.  
KÜLTÜR VE TURİZM BAKANLIĞI  
KÜLTÜR VARLIKLARI VE MÜZELER  
GENEL MÜDÜRLÜĞÜ

ÖREN YERİ UYGULAMALARI ŞUBESİ MÜDÜRLÜĞÜ

MÜZE VE ÖREN YERİ GİRİŞ,  
BİLGİLENDİRME, YÖNLENDİRME VE UYARI  
TABELALARI

ÖZEL MÜZE GİRİŞ TABELASI  
EK-2